

# NOTICE CODE EN VISIO

Au préalable :

- Avoir téléchargé l'application Class Rousseau (Appl Store et Play Store)
  - Avoir ses identifiants Codes Rousseau (envoyés par mail le jour de votre inscription) pour se connecter sur <https://public.codesrousseau.fr/>
  - Avoir accès à un ordinateur en plus de son téléphone. Cela permettra de suivre la visio et de répondre en parallèle à la série sur l'application Class Rousseau.
- > Si pas d'ordinateur, répondre à la série sur une feuille** (téléchargeable en PDF ci dessous).



Au moment du créneau fixé par l'auto-école :

Mercredi 18h45 à 20h

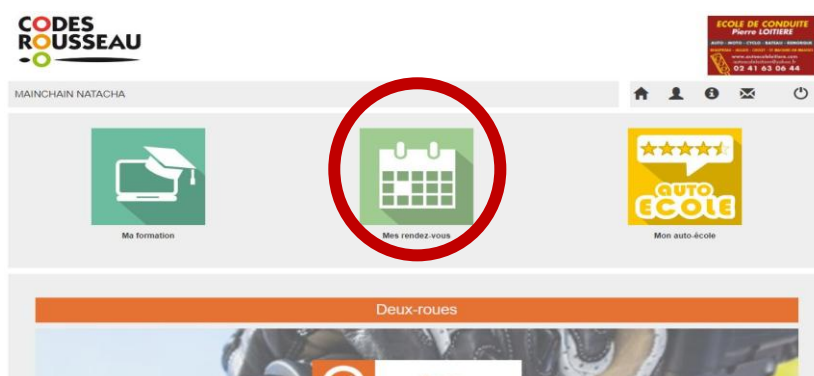
Vendredi 18h45 à 20h

Samedi 13h à 14h15

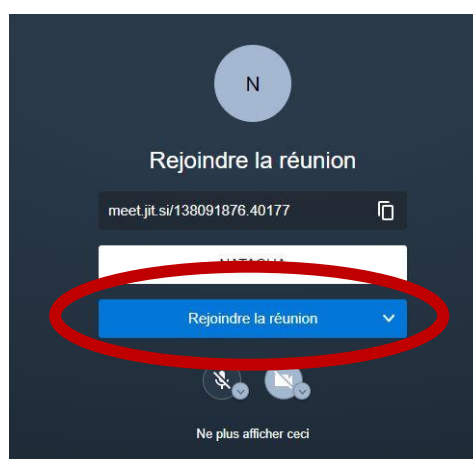
- 1) Se mettre en place 5 minutes avant l'heure convenue, ouvrir son espace <https://public.codesrousseau.fr/> (avec ses identifiants) et ouvrir son application Class Rousseau.

Sur Codes Rousseau, aller sur « Mes rendez-vous ».

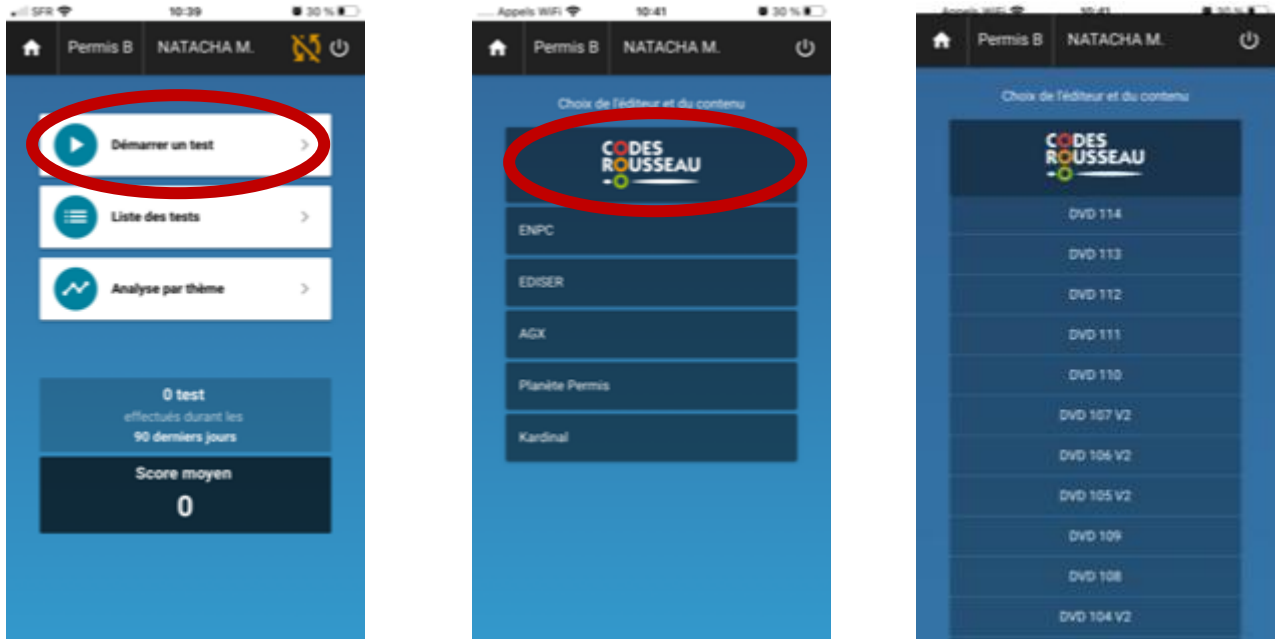
Sur la page suivante, vous aurez accès aux différentes séances prévues. « Rejoindre » celle correspondant au jour.



Une nouvelle page Jitsi s'ouvre et vous pouvez à ce moment « rejoindre la réunion ».



- 2) Ouvrir son application Class Rousseau (avec les mêmes identifiants que pour le site Codes Rousseau). « Démarrer un test », cliquer sur le logo Codes Rousseau puis sélectionner la série annoncée par le moniteur.



Répondre aux 40 questions et penser à « valider » vos réponses à la fin de chaque question.

- 3) La correction suivra, il faudra que vous passiez aux questions suivantes en **même temps que le moniteur.**
- 4) A la fin de la correction, vous trouverez votre résultat sur l'application et sur votre espace Codes Rousseau. L'auto-école pourra ainsi suivre tous vos résultats.