



# NOTICE CODE Présentiel & Visio

## MES COURS DE CODE :

### VISIO


Mercredi de 18h30 à 20h00

Vendredi de 18h30 à 20h00

### PRÉSENTIEL

Samedi de 8h00 à 10h00

## AU PRÉALABLE :

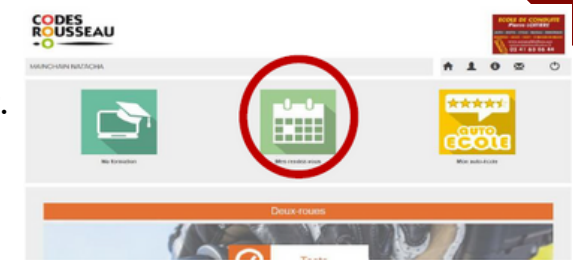
- Avoir téléchargé l'application Class Rousseau (Apple Store et Play Store) 
- Avoir ses identifiants Codes Rousseau (envoyés par mail le jour de votre inscription) pour se connecter sur <https://public.codesrousseau.fr/>
- **Pour la visio** : Avoir accès à un ordinateur en plus de son téléphone, cela permettra de suivre les vidéos et de répondre aux questions sur l'application Class Rousseau.
- **Pour le présentiel** : Avoir appelé au 02.41.63.06.44 pour réserver sa place. Le jour du cours, venir avec son téléphone portable pour répondre aux questions sur l'application Class Rousseau.



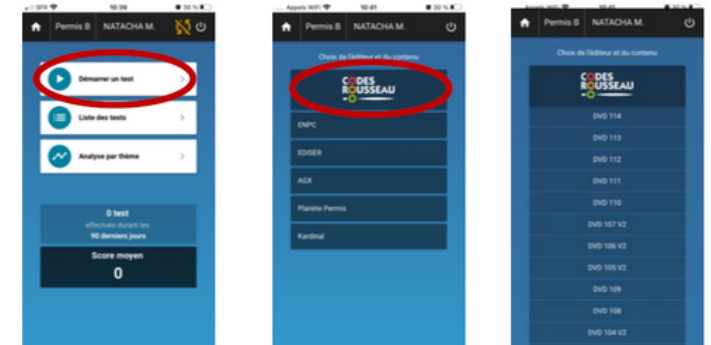


# NOTICE CODE Visio

- Se mettre en place 5 minutes avant l'heure convenue, ouvrir avec ses identifiants son espace sur <https://public.codesrousseau.fr/> et ouvrir son application Class Rousseau
- Sur Codes Rousseau, aller sur "Mes rendez-vous" et "Rejoindre" la séance correspondant au jour.
- Une nouvelle page Jitsi s'ouvre et vous pouvez à ce moment "rejoindre la réunion".



- Ouvrez votre application Class Rousseau (avec les mêmes identifiants que ceux du site Codes Rousseau). "Démarrez un test", cliquez sur le logo Codes Rousseau, puis sélectionner la série annoncée par le moniteur.
- Répondez au 40 questions et pensez à "valider" vos réponses à la fin de chaque question.
- La correction suivra, il faudra que vous passiez aux questions suivantes en même temps que le moniteur.



- A la fin de la correction, vous trouverez votre résultat sur l'application et sur votre espace Codes Rousseau. L'auto-école pourra ainsi suivre tous vos résultats.